

Аналитическая справка по результатам мониторинга на исследование уровня удовлетворенности учебным процессом студентов колледжа «РКМиА»

В настоящее время тенденции развития профессионального образования ставят перед колледжами серьезнейшую задачу - подготовку специалиста, конкурентоспособного на рынке труда, компетентного, свободно владеющего профессией, способного к постоянному профессиональному росту в конкурентной среде. Качество образования непосредственно связано с удовлетворением потребности потребителей образовательных услуг в приобретении компетенций для выстраивания личной, профессиональной и общественной жизни. Одним из основных потребителей образовательного процесса являются студенты. Поэтому одним из источников информации о качестве образовательного процесса является, без сомнения, мнение студентов о деятельности колледжа.

В рамках психолого-педагогического сопровождения учебного процесса в колледже был проведён мониторинг степени удовлетворённости студентов.

Цель: выявить степень удовлетворенности обучающихся групп результатами образовательного процесса.

Задачи:

1. выявить уровень удовлетворённости студентов качеством профессиональной подготовки в колледже
2. собрать информацию о положительных и отрицательных аспектах учебного процесса для улучшения качества образовательной деятельности.

В исследовании (анкетирование) принимали участие обучающиеся колледжа в количестве **327** человек

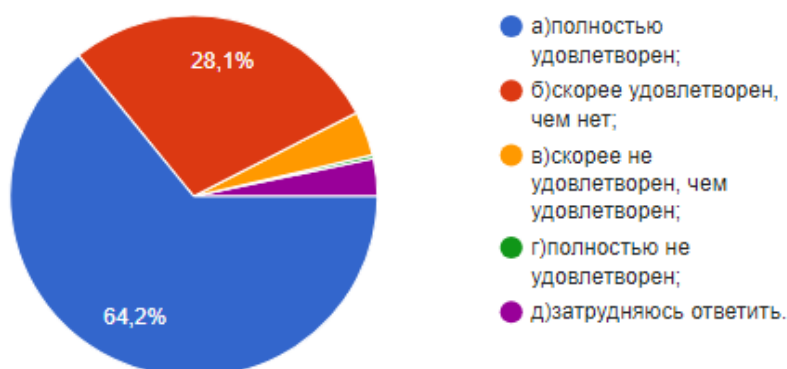
Дата исследования: январь 2024 г.

Методический инструментарий: анкета «Удовлетворенность учебным процессом»

Подробнее:

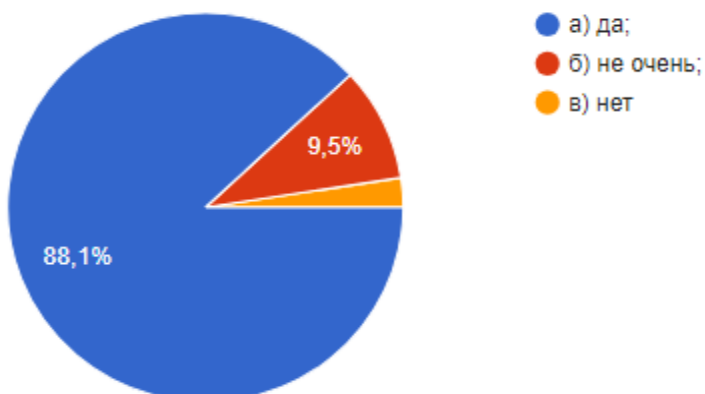
1. Какова Ваша удовлетворенность студенческой жизнью?

- а) полностью удовлетворение-210 чел -64%
- б) скорее удовлетворен ,чем нет-92 чел -28%
- в) скорее не удовлетворен, чем удовлетворен 13 чел-4% г)
- полностью не удовлетворение-1 чел- 1%
- д) затрудняюсь ответить-11 чел -3%



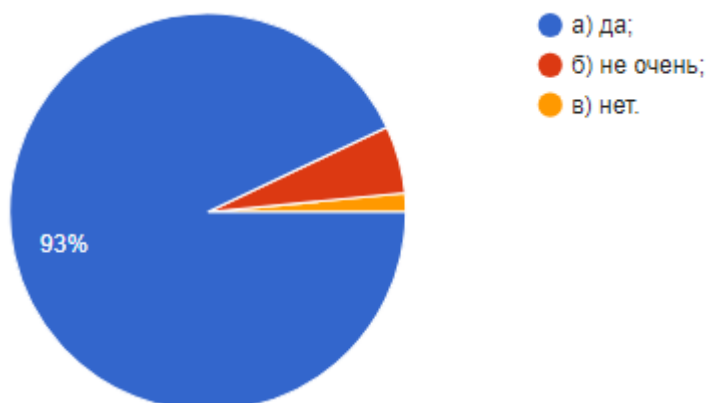
2. Удовлетворены ли Вы организацией учебного процесса?

да- 288 чел -88%
не очень-31 чел -10% нет-8
чел-2%



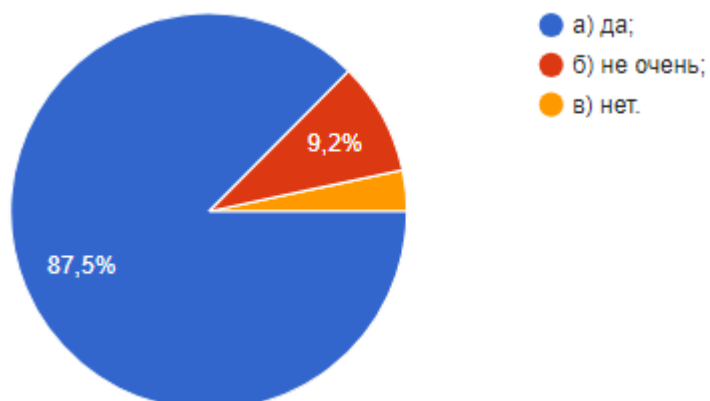
3. Удовлетворены ли Вы качеством преподавания?

да-304 чел-93%
не очень-18 чел — 5%
нет-5 чел-2%



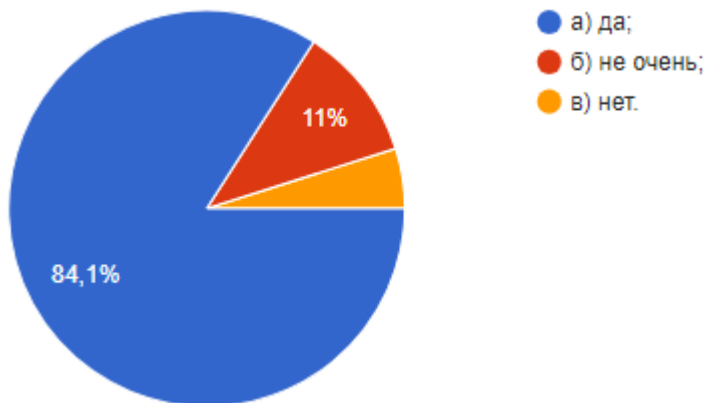
4 Удовлетворены ли Вы обеспеченностью учебно-методической литературой?

да-286 чел-88%
не очень-30 чел-9% нет-
11 чел-3%



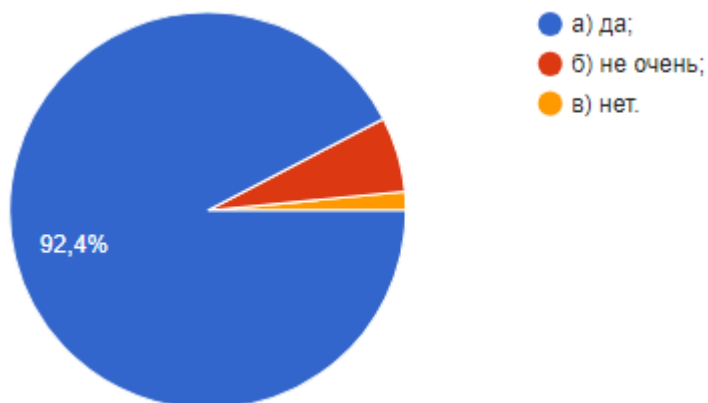
5. Удовлетворены ли Вы технической оснащённостью аудиторий?

да-275 чел-84%
не очень-36 чел-11%
нет-16 чел-5%



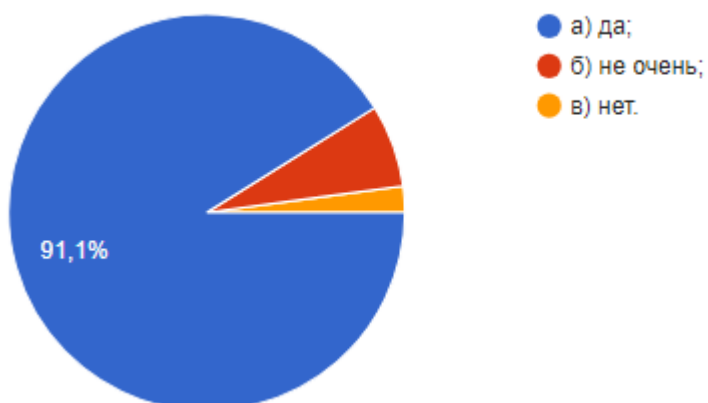
6. Удовлетворены ли Вы отношениями с преподавателями?

да-302чел-92%
не очень-20 чел-6%
нет-5 чел- 2%



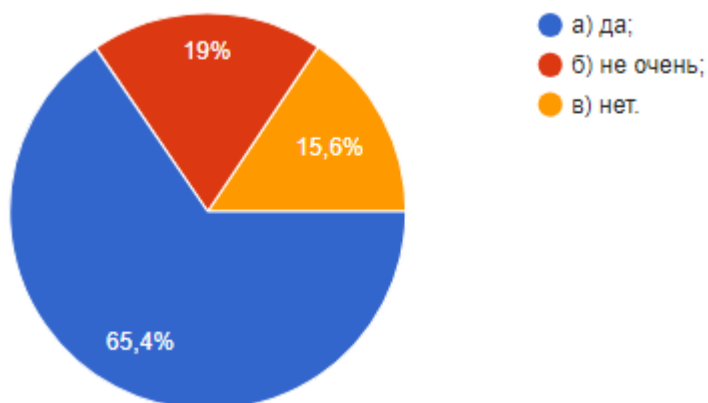
7. Удовлетворены ли Вы отношениями в группе?

да-298 чел-91%
не очень-22 чел-7%
нет-7чел- 2%



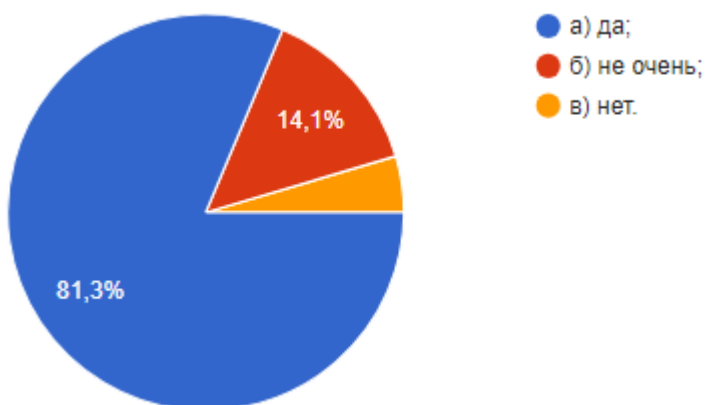
8. Удовлетворены ли Вы условиями питания?

да-214 чел -65%
не очень-62 чел-19%
нет-51 чел-16%



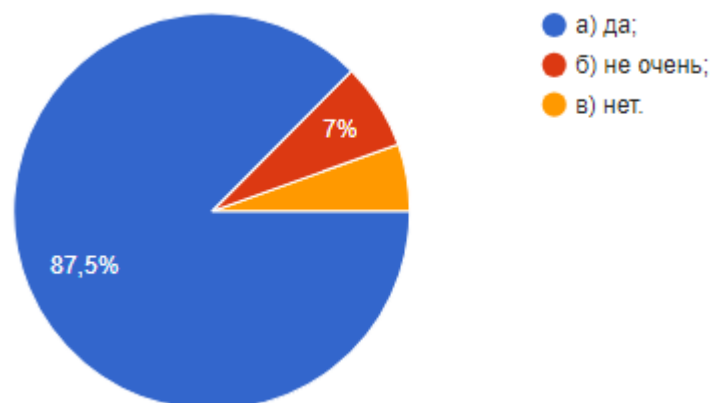
9. Удовлетворены ли Вы условиями для полноценного досуга?

да-266чел- 81%
не очень- 46 чел -14% нет-
15 чел-5%



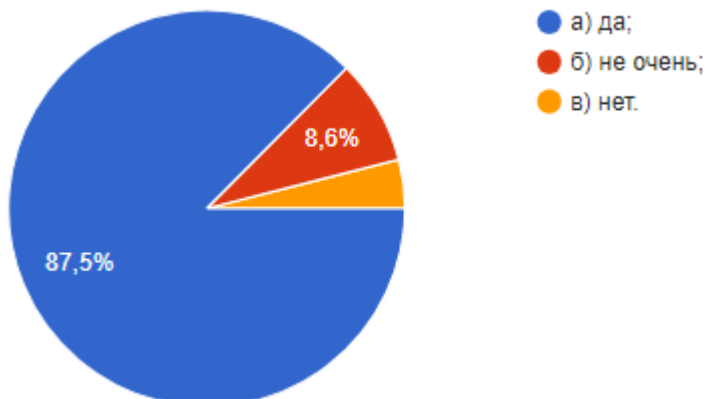
10. Удовлетворены ли Вы организацией массовых мероприятий?

да-286 чел -87%
не очень-23 чел-7% нет-
18 чел - 6%



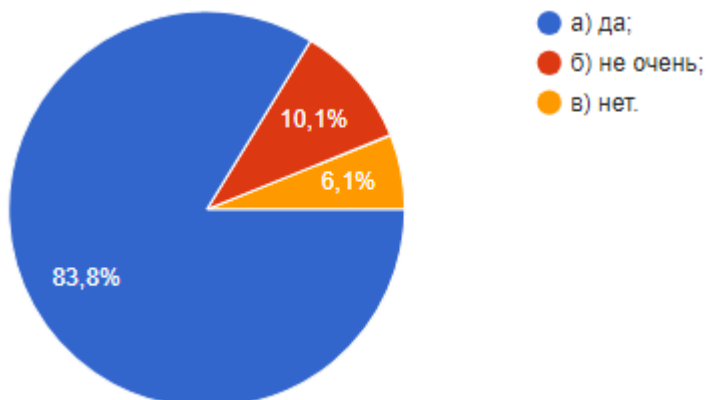
11. Удовлетворены ли Вы возможностями заниматься спортом?

да-286 чел -88%
не очень-28 чел-9% нет-13
чел -4%



12. Удовлетворены ли Вы возможностями для творчества?

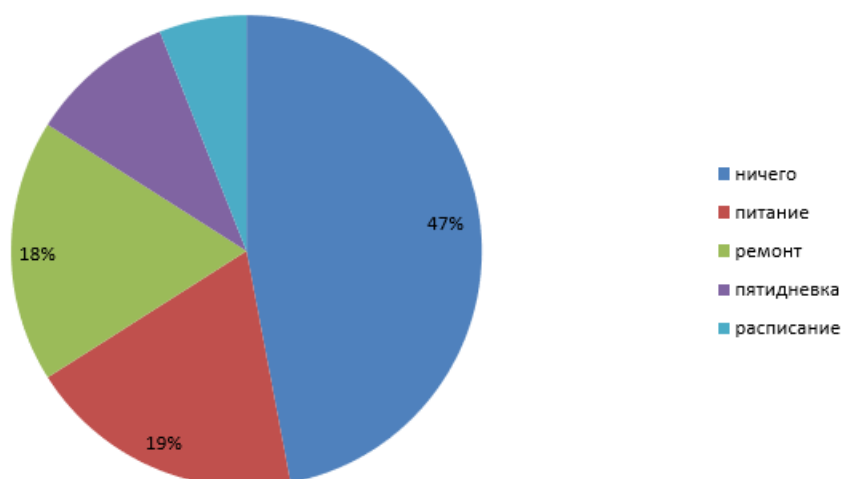
да-274 чел -84%
не очень-33чел-
10%
нет- 20 чел-6%



14. Что бы вы хотели изменить в колледже?

Ничего-154 чел- 47% питания-
63 чел-19% ремонт-62 чел-18%
Пятидневка-27чел-10%
Расписание-21чел-6%

КОЛЛЕДЖ



Анализ результатов

210 чел (64%) студентов удовлетворены полностью студенческой жизнью.

288 чел (88%) значительная часть опрошенных удовлетворены набором и содержанием учебных дисциплин

304 чел-(93%)-удовлетворены качеством преподавания

298 чел-(91%)-удовлетворены отношениями в группе

214 чел-(65%)-удовлетворены условиями питания

286 чел-(87%)-удовлетворены организацией массовых мероприятий

286 чел-(87%)-удовлетворены возможностью заниматься спортом

В организации образовательного процесса обучающиеся не удовлетворены

16 чел (5%)-не удовлетворены технической оснащённостью аудиторий

51 чел (16%)-не удовлетворены условиями питания

18 чел (6%)-не удовлетворены организацией массовых мероприятий

13 чел (4%)-не удовлетворены возможностью заниматься спортом

20 чел (6%)-не удовлетворены возможностями для творчества

Хотели изменить в колледже

питание-63 чел-19%

ремонт-62 чел-18%

Вывод

Из результатов анкетирования можно сделать вывод о достаточно высокой степени удовлетворенности образовательными услугами, но образовательный процесс не стоит на месте, он требует постоянного движения, развития, анализа, контроля, самоконтроля, в котором положительную роль играет регулярное анкетирование всех участников образовательного процесса.

Сложившееся отношение к учебе и высокая степень удовлетворённости обучающихся образованием в «РКМиА» влияет на профессиональные ожидания обучающихся.

Педагог- психолог

Денисова Т.В.