

Аналитическая справка по результатам мониторинга на исследование уровня удовлетворенности условиями и организацией образовательной деятельности в рамках реализации образовательных программ колледжа «РКМиА» преподавательского коллектива

В колледже «РКМиА» проведено исследование удовлетворенности педагогическими работниками организацией профессиональной (педагогической) деятельности. Преподавателям предложено оценить образовательный процесс, его проблемы, а также организацию внеучебной деятельности.

Метод исследования – анкетирование.

Целью анкетирования является систематическое обеспечение руководства колледжа полным объемом необходимой ему информации о различных аспектах жизни и проблемных ситуациях, возникающих у

преподавательского состава в ходе профессиональной деятельности и выявление степени удовлетворенности качеством предоставляемых образовательных услуг и других направлений деятельности колледжа, а также с целью мониторинга степени их удовлетворенности.

В анкетировании принимали участие педагогические работники. Было предложено оценить несколько основных направлений:

- организация учебного процесса;
- материальная, информационная и социально-культурная база;
- условия реализации программы
- оценка организации внеучебной деятельности;
- профессиональные проблемы.

Дата исследования: январь 2024 г.

Результаты анкетирования показали:

- удовлетворенность доступностью получаемой информацией, касающейся учебного процесса - 27 чел (100 %)
- удовлетворенность доступностью получаемой информацией, касающейся внеучебного процесса - 27 чел (100%)
- удовлетворенность возможностями к повышению уровня образования и самообразования – 16чел(59%)
- удовлетворенность отношением руководства колледжа к коллективу- 26 чел(96%)
- удовлетворенность работой учебной части – 23чел (85%)
- удовлетворенность работой колледжа по воспитательному направлению – 22 чел (82%)
- удовлетворенность принимаемыми руководством колледжа управленческими решениями – 21чел(78%)
- удовлетворенность взаимоотношениями с коллегами и обучающимися - 21 чел (78%)
- удовлетворенность условиями оплаты труда – 19 чел (70%)
- удовлетворенность охраной труда и его безопасностью – 22чел(82%)
- удовлетворенность качеством учебных аудиторий, технической оснащенностью учебного процесса – 11чел (41%)

- удовлетворенность условиями организации труда и оснащенностью своего рабочего места – 11 чел (41%)
- удовлетворенность фондом библиотеки – 13 чел (48%)
- удовлетворенность качеством информационного обеспечения – 10 чел (37%).

Вывод

Исходя из результатов анкетирования, можно сделать вывод, что в целом преподаватели колледжа удовлетворены условиями работы и взаимоотношениями с руководством.

Большинство удовлетворены организацией учебного процесса, условиями для проведения занятий и качеством оборудования в аудиториях. В целом, атмосфера в образовательной организации оценивается педагогами как благоприятная для работы. В колледже создана стабильная развивающая система обеспечения профессионального развития педагогических работников, функционирует в правовом поле в соответствии с принципами государственной политики в области образования.

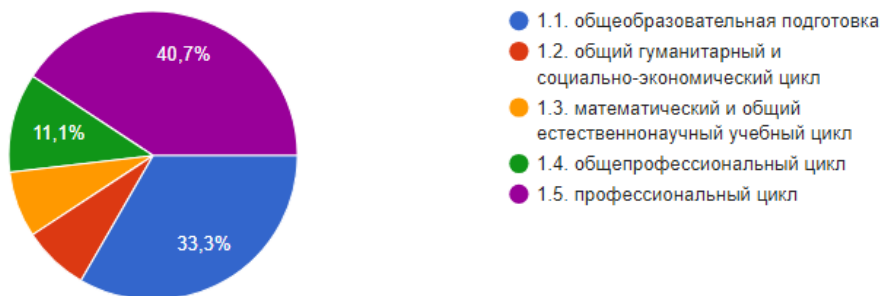
Рекомендации:

- повышать информированность педагогов об имеющихся возможностях профессионального роста.
- проанализировать конкретные моменты, которые могут быть улучшены, чтобы повысить удовлетворенность педагогов.
- провести дополнительные опросы для выявления конкретных проблем и затем принять соответствующие меры, например, совершенствовать методики преподавания, увеличивать доступ к дополнительным материалам и ресурсам.
- для достижения лучших результатов и повышения уровня мотивации педагогов, необходимо создавать стимулирующую атмосферу в организации, в том числе, поощрять педагогов за достижения их обучающихся, проводить конкурсы, организовывать дополнительные формы работы со студентами.

Подробнее:

1. Укажите учебный цикл, преподавателем / мастером производственного обучения которого Вы являетесь:

27 ответов



- 1.1 общеобразовательная подготовка -9 чел (34%)
- 1.2 общий гуманитарный и социально-экономический цикл – 2 чел(7%)
- 1.3 математический и общий естественнонаучный учебный цикл- 2 чел (7%)

1.4 общепрофессиональный цикл- 3 чел (11%)

1.5 профессиональный цикл- 11 чел (41%)

2. Являетесь ли Вы штатным работником колледжа?

27 ответов



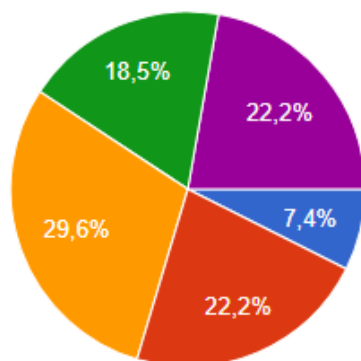
- 2.1. да
- 2.2. нет

Да- 27 чел (100%)

Нет-0

3. Укажите Ваш возраст

27 ответов



- 3.1. до 30
- 3.2. 31-40
- 3.3. 41-50
- 3.4. 51-60
- 3.5. старше 60

3.1. до 30- 2 чел (7%)

3.2. 31-40- 6 чел (22%)

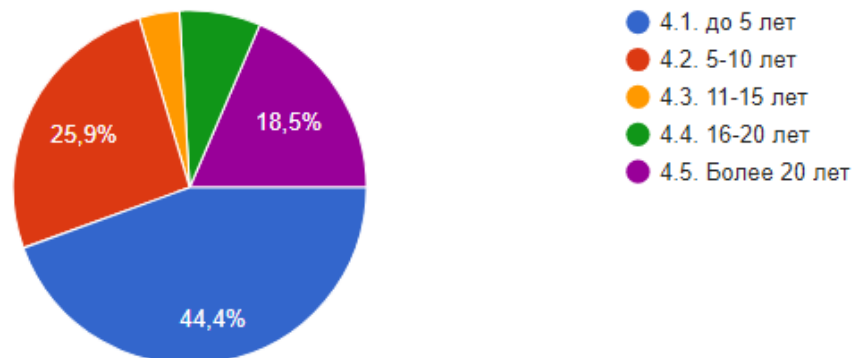
3.3. 41-50- 8 чел (30%)

3.4. 51-60 - 5 чел (19%)

3.5. старше 60 – 6 чел (22%)

4. Укажите стаж работы в колледже

27 ответов

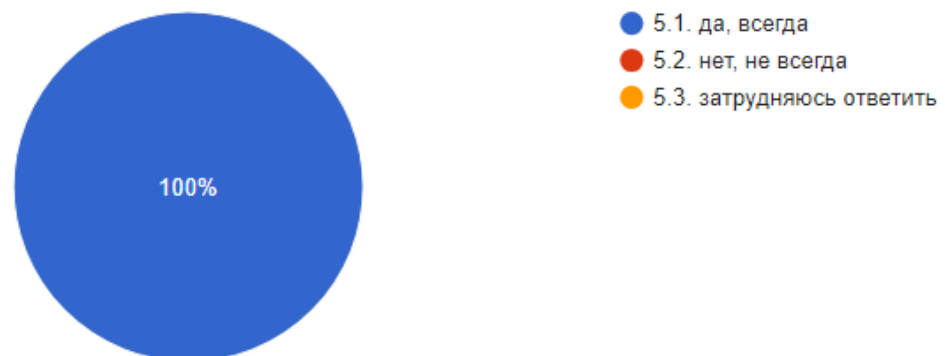


- 4.1 до 5 лет -12 чел (44%)
- 4.2 5-10 – 7 чел (26%)
- 4.3 11-15 лет- 1 чел (4%)
- 4.4 16-20 лет -2 чел (7%)
- 4.5 более 20 лет – 5 чел (19%)**

5. Всегда ли доступна Вам вся необходимая информация, касающаяся учебного процесса?



27 ответов

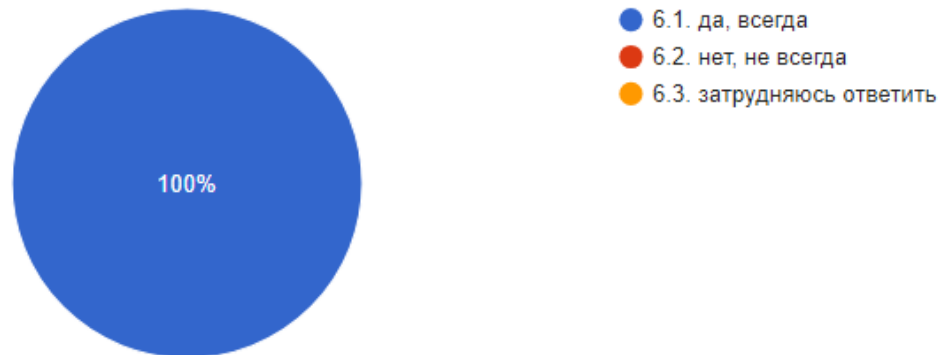


- 5.1 да, всегда- 27 чел (100%)**
- 5.2 нет, не всегда-0
- 5.3 затрудняюсь ответить-0

6. Всегда ли доступна Вам вся необходимая информация, касающаяся внеучебных мероприятий?



27 ответов



6.1 да, всегда- 27 чел (100%)

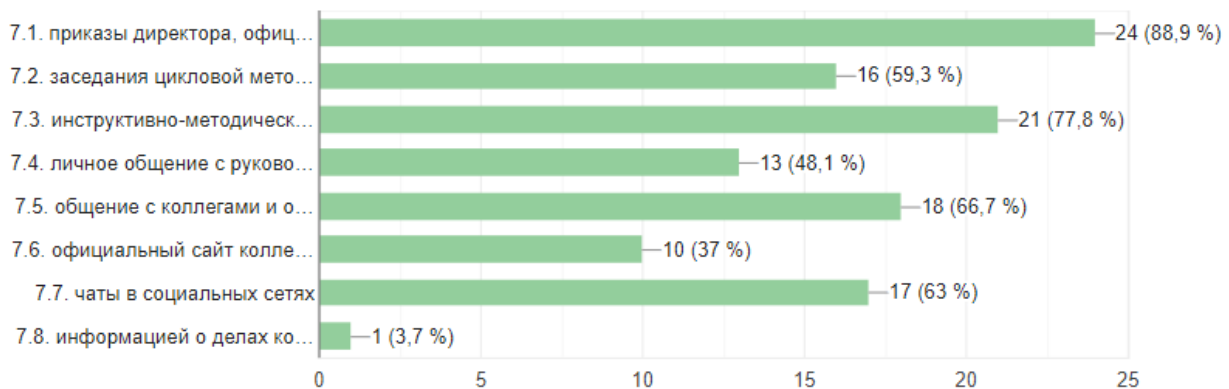
6.2 нет, не всегда-0

6.3 затрудняюсь ответить-0

7. Отметьте 5 важных для Вас источников информации о жизни в колледже

Копировать

27 ответов



7.1. приказы директора, официальные документы – 24чел(89%)

7.2. заседания цикловой методической комиссии- 16 чел (59%)

7.3. инструктивно-методические совещания- 21 чел(78%)

7.4. личное общение с руководством- 13 чел (48%)

7.5. общение с коллегами и обучающимися- 18 чел (67%)

7.6. официальный сайт колледжа – 10 чел(37%)

7.7. чаты в социальных сетях – 17 чел (63%)

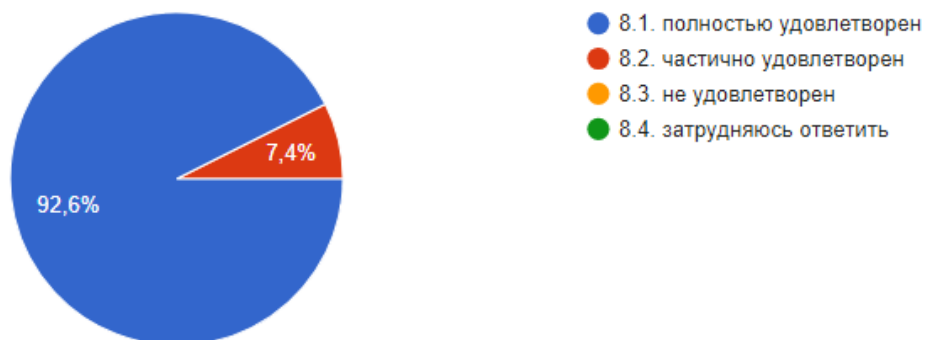
7.8. информацией о делах колледжа не интересуюсь – 1 чел (4 %)

7.9. другое: _____ 0

8. Насколько Вы удовлетворены доступностью информации о планируемых мероприятиях в колледже?

Копия

27 ответов



8.1. полностью удовлетворен -25 чел (93%)

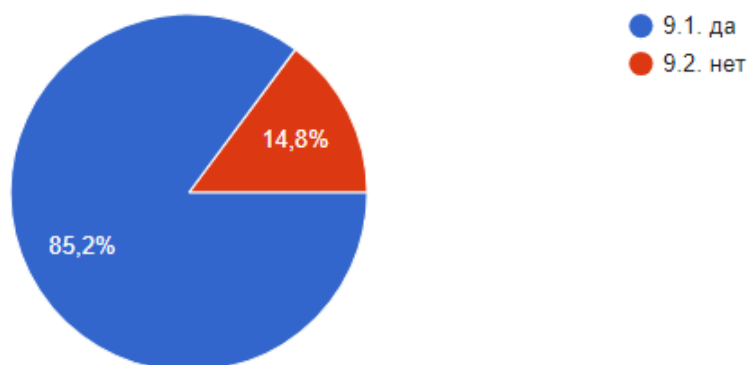
8.2. частично удовлетворен -2 чел (7%)

8.3. не удовлетворен-0

8.4. затрудняюсь ответить -0

9. Имеете ли Вы опыт практической работы по профилю преподаваемых дисциплин, (производственного обучения)?

27 ответов



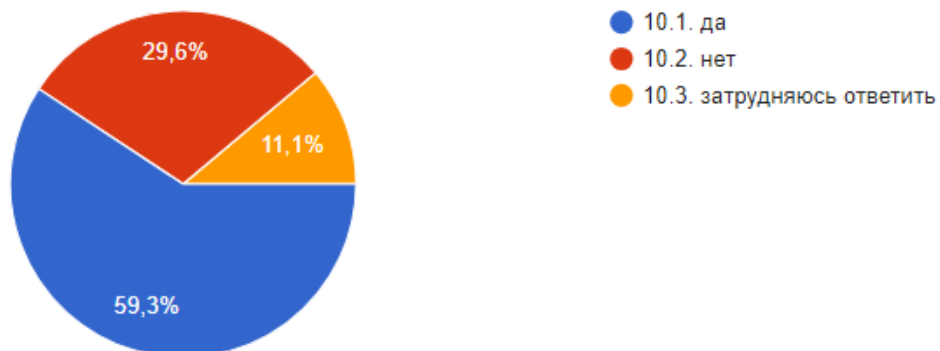
Да-23 чел (85%)

Нет-4 чел (15%)

10.Нуждается ли Вы лично в повышении квалификации?



27 ответов

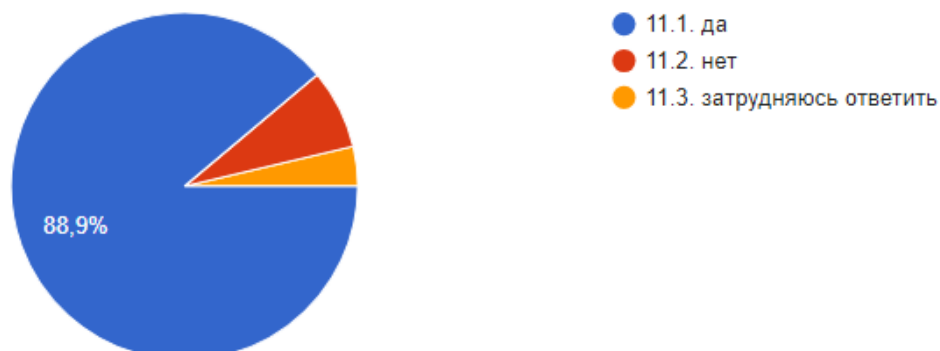


- 10.1. да-16 чел(59%)
- 10.2. нет-8 чел (30%)
- 10.3. затрудняюсь ответить- 3 чел (11%)

11. Предоставляет ли Вам колледж возможность пройти курсы повышения квалификации, обучающие семинары, стажировки?



27 ответов

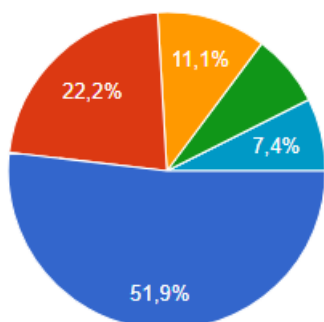


- 11.1. да – 24 чел(89%)
- 11.2. нет-2 чел(7%)
- 11.3. затрудняюсь ответить- 1 чел (4%)

12. Какую форму повышения квалификации Вы считаете наиболее приемлемой для себя в настоящее время?

 Копировать

27 ответов



- 12.1. программы дистанционного обучения
- 12.2. курсы повышения квалификации и методические (обучающие) семинары
- 12.3. стажировка в производственных подразделениях
- 12.4. посещение лекций и практических занятий коллег своих и в других ПОО
- 12.5. изучение новой литературы
- 12.6. участие в семинарах, конференциях

12.1. программы дистанционного обучения -14 чел(52%)

12.2. курсы повышения квалификации и методические (обучающие) семинары в других ПОО-6 чел(22%)

12.3. стажировка в производственных подразделениях-3 чел (11%)

12.4. посещение лекций и практических занятий коллег своих и в других ПОО -2 чел(7%)

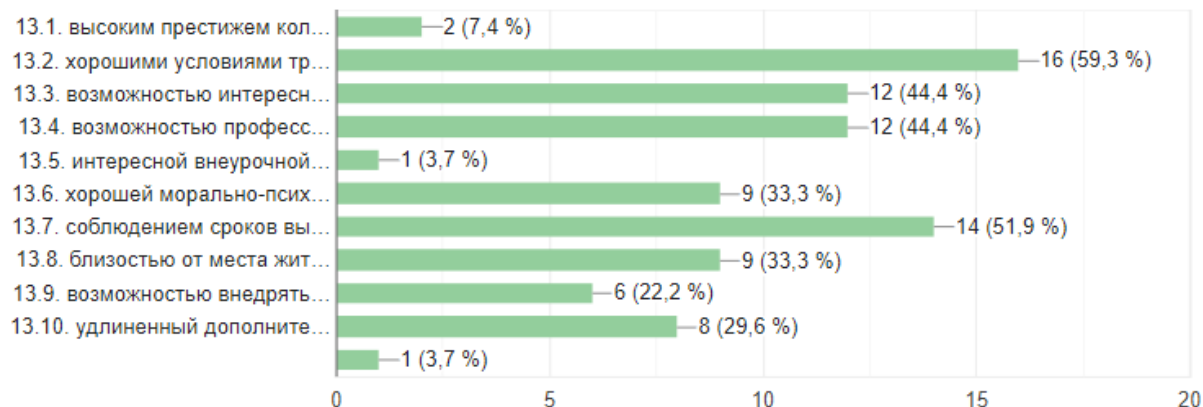
12.5. изучение новой литературы -0

12.6. участие в семинарах, конференциях-2 чел(7%)

13. Чем Вас привлекает работа в колледже (укажите не более 3 вариантов ответов)

 Копировать

27 ответов



13.1. высоким престижем колледжа-2 чел (7%)

13.2. хорошими условиями труда-16чел (59%)

13.3. возможностью интересной, творческой работы с обучающимися- 12 чел (44%)

13.4. возможностью профессионального роста как преподавателя-12 чел (44%)

13.5. интересной внеурочной работой (предметные недели, конкурсы профессионального мастерства, чемпионаты и др.)-1чел (4%)

13.6. хорошей морально-психологической атмосферой в коллективе - 9чел (33%)

13.7. соблюдением сроков выплаты заработной платы-14 чел (52%)

13.8. близостью от места жительства – 9 чел (33%)

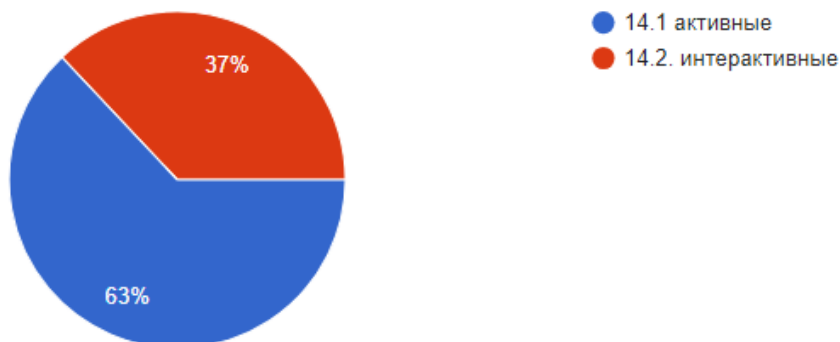
13.9. возможностью внедрять свои разработки и педагогические идеи в образовательную деятельность – 6 чел (22%)

13.10. удлиненный дополнительный отпуск в летнее время – 8 чел (30%)

13.11. другое: -1 чел(4%)

14. Какие технологии при проведении занятий Вы преимущественно используете?

27 ответов



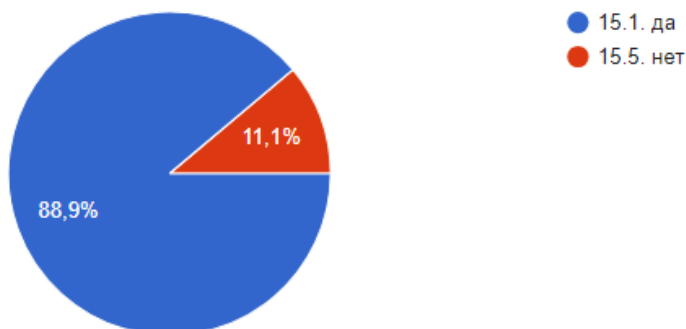
14.1 активные -17чел(63%)

14.2. интерактивные-10чел(37%)

14.3. другие: -0

15. Используете ли Вы информационные технологии при проведении занятий?

27 ответов



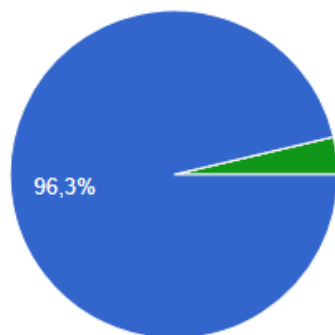
15.1. да-24 чел(89%)

15.5. нет-3 чел (11%)

16.1 Оцените, насколько вы удовлетворены отношением руководства колледжа к Вам



27 ответов



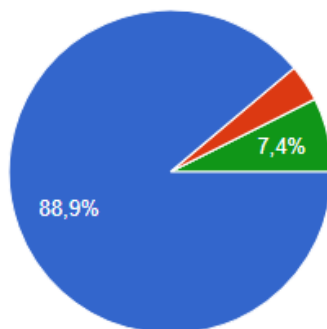
- 1 полностью удовлетворен
- 2 частично удовлетворен
- 3 не удовлетворен
- 4 затрудняюсь ответить

- 1. полностью удовлетворен -26 чел(96%)**
- 2. частично удовлетворен-0
- 3. не удовлетворен-0
- 4. затрудняюсь ответить -1 чел(4%)

16.2 Оцените, насколько вы удовлетворены отношениями с непосредственным руководителем (председателем ЦМК)



27 ответов



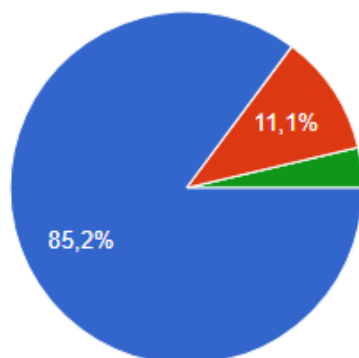
- 1 полностью удовлетворен
- 2 частично удовлетворен
- 3 не удовлетворен
- 4 затрудняюсь ответить

- 1. полностью удовлетворен -24 чел(89%)**
- 2. частично удовлетворен-1 чел(4%)
- 3. не удовлетворен-0
- 4. затрудняюсь ответить -2 чел(7%)

16.3 Оцените, насколько вы удовлетворены работой учебной части



27 ответов



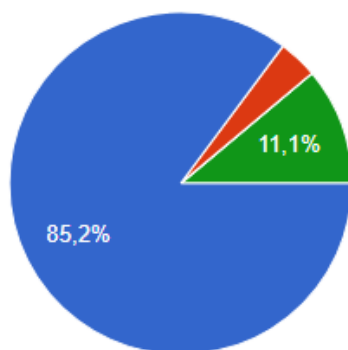
- 1 полностью удовлетворен
- 2 частично удовлетворен
- 3 не удовлетворен
- 4 затрудняюсь ответить

1. полностью удовлетворен -23 чел(85%)
2. частично удовлетворен-3 чел(11%)
3. не удовлетворен-0
4. затрудняюсь ответить -1 чел(4%)

16. 4.Оцените, насколько вы удовлетворены работой отдела практической подготовки



27 ответов



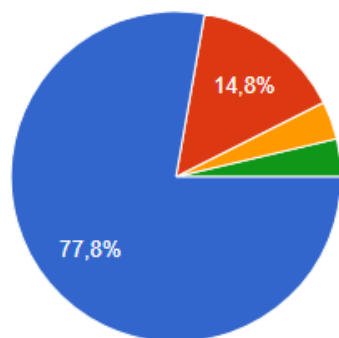
- 1 полностью удовлетворен
- 2 частично удовлетворен
- 3 не удовлетворен
- 4 затрудняюсь ответить

1. полностью удовлетворен -23 чел(85%)
2. частично удовлетворен-1 чел(4%)
3. не удовлетворен-0
4. затрудняюсь ответить -3 чел(11%)

16.5 Оцените, насколько вы удовлетворены работой методической службы



27 ответов



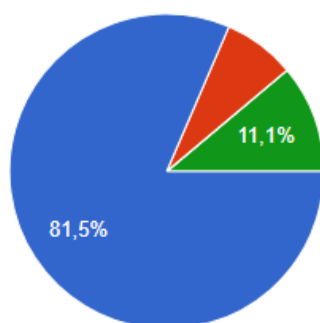
- 1 полностью удовлетворен
- 2 частично удовлетворен
- 3 не удовлетворен
- 4 затрудняюсь ответить

1. полностью удовлетворен - 21 чел (78%)
2. частично удовлетворен – 4 чел (15%)
3. не удовлетворен - 0
4. затрудняюсь ответить - 1 чел (4%)

16.6 Оцените, насколько вы удовлетворены работой воспитательного отдела



27 ответов



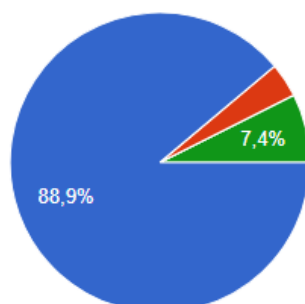
- 1 полностью удовлетворен
- 2 частично удовлетворен
- 3 не удовлетворен
- 4 затрудняюсь ответить

1. полностью удовлетворен -22 чел(82%)
2. частично удовлетворен-2 чел(7%)
3. не удовлетворен-0
4. затрудняюсь ответить -3 чел(11%)

16.7 Оцените, насколько вы удовлетворены работой отдела дополнительного образования



27 ответов



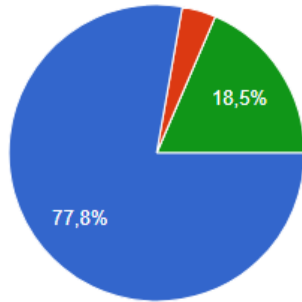
- 1 полностью удовлетворен
- 2 частично удовлетворен
- 3 не удовлетворен
- 4 затрудняюсь ответить

1. полностью удовлетворен -24 чел (89%)
2. частично удовлетворен-1 чел(4%)
3. не удовлетворен-0
4. затрудняюсь ответить -2 чел(7%)

16.8 Оцените, насколько вы удовлетворены участием в принятии управленческих решений



27 ответов



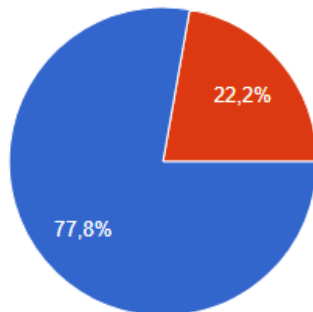
- 1 полностью удовлетворен
- 2 частично удовлетворен
- 3 не удовлетворен
- 4 затрудняюсь ответить

1. полностью удовлетворен -21 чел (78%)
2. частично удовлетворен-1 чел(4%)
3. не удовлетворен-0
4. затрудняюсь ответить -5 чел(18%)

16.9 Оцените, насколько вы удовлетворены взаимоотношениями с обучающимися




27 ответов

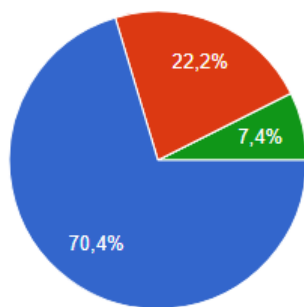


- 1 полностью удовлетворен
- 2 частично удовлетворен
- 3 не удовлетворен
- 4 затрудняюсь ответить

1. полностью удовлетворен -21 чел(78%)
2. частично удовлетворен-6 чел(22%)
3. не удовлетворен-0
4. затрудняюсь ответить -0

16.10 Оцените, насколько вы удовлетворены признанием Ваших успехов и достижений 

27 ответов

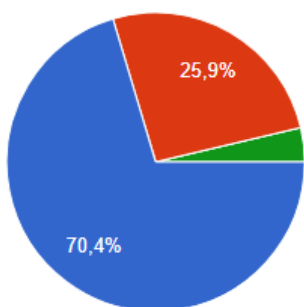


- 1 полностью удовлетворен
- 2 частично удовлетворен
- 3 не удовлетворен
- 4 затрудняюсь ответить

1. полностью удовлетворен -19 чел(70%)
2. частично удовлетворен-6 чел(22%)
3. не удовлетворен-0
4. затрудняюсь ответить -2 чел(7%)


16.11 Оцените, насколько вы удовлетворены условиями оплаты труда 

27 ответов

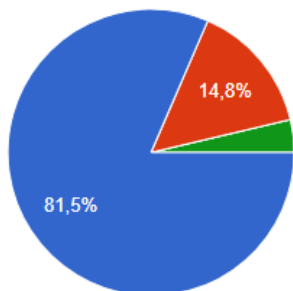


- 1 полностью удовлетворен
- 2 частично удовлетворен
- 3 не удовлетворен
- 4 затрудняюсь ответить

1. полностью удовлетворен -19 чел (70%)
2. частично удовлетворен-7 чел (26%)
3. не удовлетворен-0
4. затрудняюсь ответить -1 чел(4%)

16.12 Оцените, насколько вы удовлетворены охраной труда и его безопасностью 

27 ответов



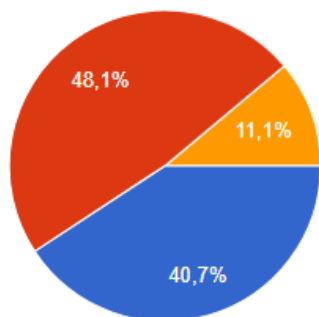
- 1 полностью удовлетворен
- 2 частично удовлетворен
- 3 не удовлетворен
- 4 затрудняюсь ответить

1. полностью удовлетворен -22 чел(82%)
2. частично удовлетворен-4 чел(15%)
3. не удовлетворен-0
4. затрудняюсь ответить -1 чел(4%)

16. 13.Оцените, насколько вы удовлетворены технической оснащённостью учебного процесса



27 ответов



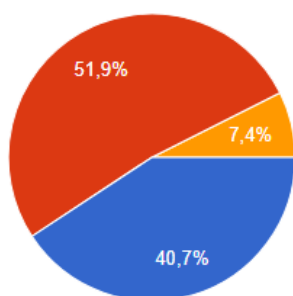
- 1 полностью удовлетворен
- 2 частично удовлетворен
- 3 не удовлетворен
- 4 затрудняюсь ответить

1. полностью удовлетворен -11 чел(41%)
2. частично удовлетворен-13 чел(48%)
3. не удовлетворен-3 чел(11%)
4. затрудняюсь ответить -0

16.14 Оцените, насколько вы удовлетворены условиями организации труда и оснащённостью своего рабочего места



27 ответов



- 1 полностью удовлетворен
- 2 частично удовлетворен
- 3 не удовлетворен
- 4 затрудняюсь ответить

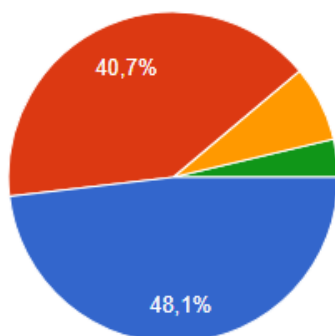
1. полностью удовлетворен -11 чел(41%)
2. **частично удовлетворен-14 чел(52%)**
3. не удовлетворен-2 чел(7%)
4. затрудняюсь ответить -0

16.15.Оцените, насколько вы удовлетворены

фондом библиотеки



27 ответов



- 1 полностью удовлетворен
- 2 частично удовлетворен
- 3 не удовлетворен
- 4 затрудняюсь ответить

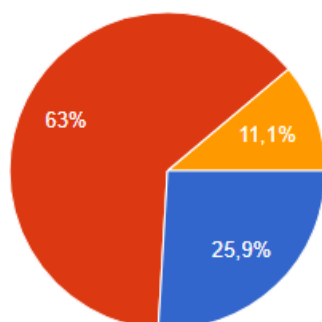
1. полностью удовлетворен -13 чел(48%)
2. частично удовлетворен-11 чел(41%)

- 3. не удовлетворен-2 чел(7%)
- 4. затрудняюсь ответить -1 чел(4%)

17. Оцените, как часто в своей работе вы используете электронную библиотечную систему



27 ответов



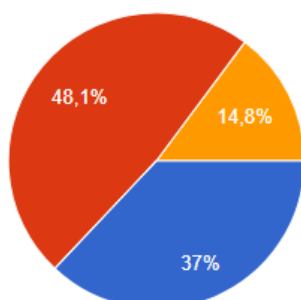
- 17.1. использую часто
- 17.2. использую редко
- 17.3 не использую

- 17.1. использую часто -7 чел(26%)
- 17.2. использую редко-17чел(63%)
- 17.3 не использую-3 чел(11%)

18. Оцените качество информационного обеспечения



27 ответов



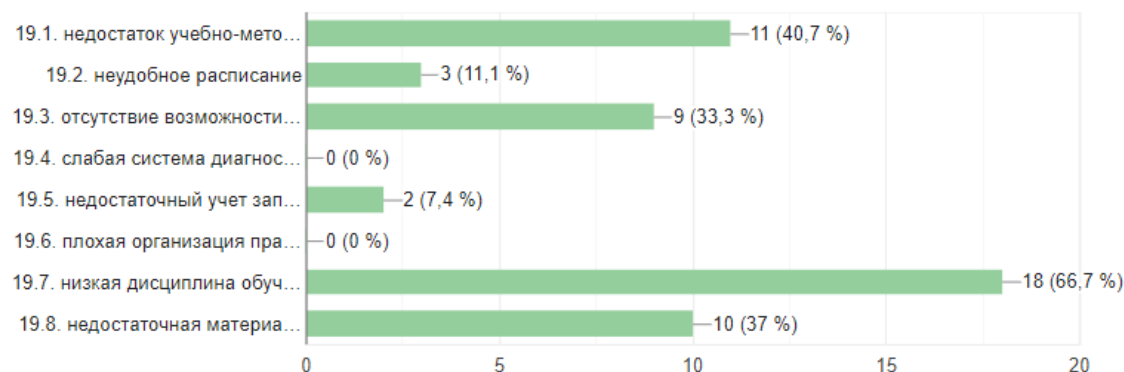
- 18.1. отлично
- 18.2. хорошо
- 18.3. удовлетворительно
- 18.4. неудовлетворительно

- 18.1. отлично – 10 чел (37%)
- 18.2. хорошо-13 чел(48%)**
- 18.3. удовлетворительно - 4 чел(15%)
- 18.4. неудовлетворительно-0

19. Какие проблемы учебного процесса требуют, по Вашему мнению, первоочередного решения? (Выберите из предложенного списка не более 5 проблем)

 Копировать

27 ответов



19.1. недостаток учебно-методической литературы -11чел(41%)

19.2. неудобное расписание-3чел(11%)

19.3. отсутствие возможности оперативного размножения раздаточных материалов для занятий-9чел(33%)

19.4. слабая система диагностики и оценки знаний обучающихся-0

19.5. недостаточный учет запросов работодателей-2чел(7%)

19.6. плохая организация практики-0

19.7. низкая дисциплина обучающихся-18чел(67%)

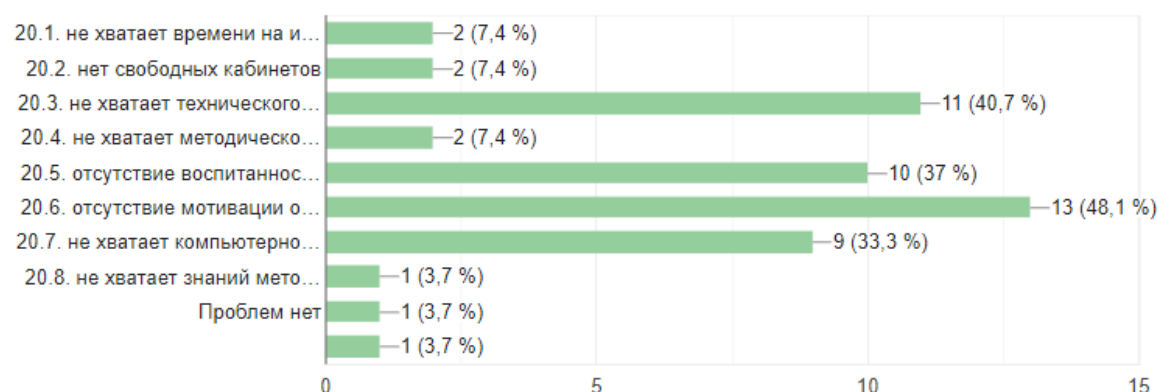
19.8. недостаточная материально-техническая база-10чел(37%)

19.9. другое: -0

20. Какие затруднения и проблемы Вы испытываете в своей повседневной педагогической практике? (Выберите из предложенного списка не более 5 проблем)

 Копировать

27 ответов



20.1. не хватает времени на изучение дисциплины (курса)-2 чел(7%)

20.2. нет свободных кабинетов-2 чел(7%)

20.3. не хватает технического оснащения-11 чел(41%)

20.4. не хватает методического обеспечения-2 чел(7%)

20.5. отсутствие воспитанности обучающихся-10чел(37%)

20.6. отсутствие мотивации обучения-13 чел(48%)

20.7. не хватает компьютерной техники-9чел(33%)

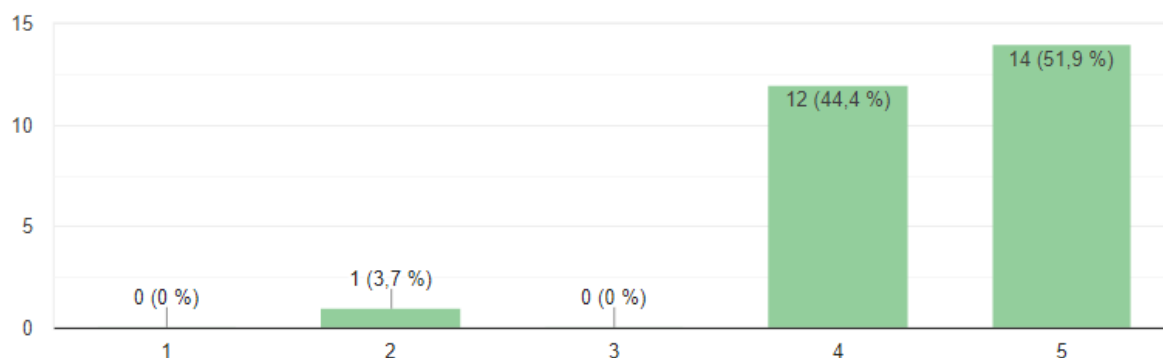
20.8. не хватает знаний методики и педагогики-1 чел (4%)

20.9. другое: - 2 чел (7%)

21.Оцените в целом работу колледжа по шкале от 1 до 5

 Копировать

27 ответов



1 балл-0

2 балла-1 чел(4%)

3балла-0

4 балла-12 чел(44%)

5 баллов-14 чел(52%)

22.Ваши предложения и пожелания по улучшению качества работы в колледже

27 ответов

Улучшение материально-технической базы

Все ок

Большое спасибо методическому кабинету за плодотворную работу!

Все устраивает

Открыть филиал

В каб 42 приобрести проектор

Можно увеличить время перемены между уроками обучающимся в колледже

Электронный журнал

Стабильное расписание

Улучшение технической оснащённости кабинетов, закупка учебных материалов, ремонт кабинетов

Улучшение материально-тех базы

Требуется лучшее техническое оснащение

Улучшение материальной базы

Улучшать мат. и тех-ю базу

Более тщательно относиться к приему студентов: обязательная связь с предидущим местом учебы, характеристики.

Принтер, бумага

Улучшение подготовки качества обучения в школах

нет пожеланий
Все устраивает

Обеспечить ТСО

Предоставление колледжу дополнительных корпусов зданий

Ремонт кабинета

Улучшать материальную базу кабинетов

Быть более требовательными к процессу обучения, к самим учащимся и их поведению на уроках и переменах, опозданиям и пропускам занятий.

5 дневная рабочая неделя

Большинство 7 чел (26%)- улучшение материально-технической базы.

Педагог- психолог

Денисова Т.В.