

**Аналитическая справка по результатам мониторинга на
исследование уровня удовлетворенности условиями и организацией
образовательной деятельности в рамках реализации
образовательных программ колледжа «РКМиА» преподавательского
коллектива.**

В колледже «РКМиА» проведено исследование удовлетворенности педагогическими работниками организацией профессиональной (педагогической) деятельности. Преподавателям предложено оценить образовательный процесс, его проблемы, а также организацию внеучебной деятельности.

Метод исследования –анкетирование.

Целью анкетирования является систематическое обеспечение руководства колледжа полным объемом необходимой ему информации о различных аспектах жизни и проблемных ситуациях, возникающих у преподавательского состава в ходе профессиональной деятельности и выявление степени удовлетворенности качеством предоставляемых образовательных услуг и других направлений деятельности колледжа, а также с целью мониторинга степени их удовлетворенности.

В анкетировании принимали участие педагогические работники – 24 человек. Было предложено оценить несколько основных направлений:

- организация учебного процесса;
- материальная, информационная и социально-культурная база;
- условия реализации программы
- оценка организации внеучебной деятельности;
- профессиональные проблемы.

Результаты анкетирования показали:

- удовлетворенность доступностью получаемой информацией, касающейся учебного процесса -22чел (92 %)
- удовлетворенность доступностью получаемой информацией, касающейся внеучебного процесса -22чел (92%)
- удовлетворенность возможностями к повышению уровня образования и самообразования – 19чел (79%)
- удовлетворенность отношением руководства колледжа к коллективу- 22 чел. (92%)
- удовлетворенность работой учебной части – 23чел (96%)
- удовлетворенность работой колледжа по воспитательному направлению – 21чел (88%)
- удовлетворенность принимаемыми руководством колледжа управленческими решениями – 18чел (76%)
- удовлетворенность взаимоотношениями с коллегами и обучающимися- 14чел (58%)
- удовлетворенность условиями оплаты труда – 14чел (58%)
- удовлетворенность охраной труда и его безопасностью – 22чел (92%)

- удовлетворенность качеством учебных аудиторий, технической оснащенностью учебного процесса – 12чел (50%)
- удовлетворенность условиями организации труда и оснащенностью своего рабочего места – 15чел (62%)
- удовлетворенность фондом библиотеки – 15чел (62%)
- удовлетворенность качеством информационного обеспечения – 22чел (92%).

Вывод

Исходя из результатов анкетирования, можно сделать вывод, что в целом преподаватели колледжа удовлетворены условиями работы и взаимоотношениями с руководством.

Большинство удовлетворены организацией учебного процесса, условиями для проведения занятий и качеством оборудования в аудиториях. В целом, атмосфера в образовательной организации оценивается педагогами как благоприятная для работы. В колледже создана стабильная развивающая система обеспечения профессионального развития педагогических работников, функционирует в правовом поле в соответствии с принципами государственной политики в области образования.

Рекомендации:

- повышать информированность педагогов об имеющихся возможностях профессионального роста.
- проанализировать конкретные моменты, которые могут быть улучшены, чтобы повысить удовлетворенность педагогов.
- провести дополнительные опросы для выявления конкретных проблем и затем принять соответствующие меры, например, совершенствовать методики преподавания, увеличивать доступ к дополнительным материалам и ресурсам.

1. Укажите учебный цикл, преподавателем / мастером производственного обучения которого Вы являетесь:

24 ответа



1.1 общеобразовательная подготовка -7 чел. (29%)

1.2 общий гуманитарный и социально-экономический цикл – 2 чел. (8%)

1.3 математический и общий естественнонаучный учебный цикл- 5 чел. (21%)

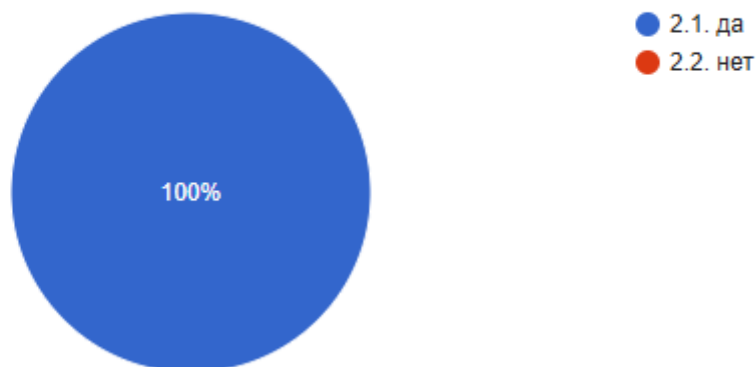
1.4 общепрофессиональный цикл- 3 чел. (13%)

1.5 профессиональный цикл- 7 чел. (29%)

Являетесь ли Вы штатным работником колледжа?



24 ответа



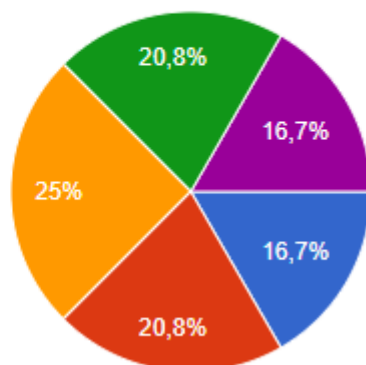
Да- 24 чел. (100%)

Нет-0

3. Укажите Ваш возраст

 Kor

24 ответа



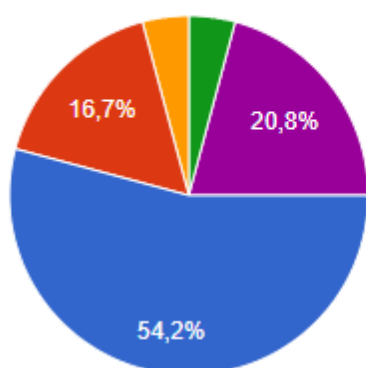
- 3.1. до 30
- 3.2. 31-40
- 3.3. 41-50
- 3.4. 51-60
- 3.5. старше 60

- 3.1. до 30- 4 чел. (17%)
- 3.2. 31-40- 5 чел. (21%)
- 3.3. 41-50- 6 чел. (25%)**
- 3.4. 51-60 - 5 чел. (21%)**
- 3.5. старше 60 – 4 чел. (17%)

4. Укажите стаж работы в колледже

 Копир

24 ответа



- 4.1. до 5 лет
- 4.2. 5-10 лет
- 4.3. 11-15 лет
- 4.4. 16-20 лет
- 4.5. Более 20 лет

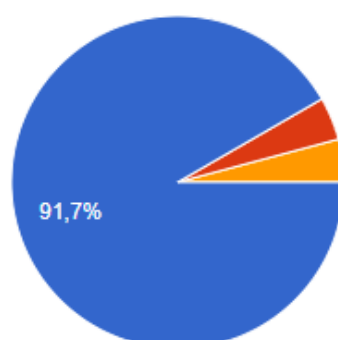
- 4.1. до 5 лет -13 чел. (54%)**

- 4.2 5-10 – 4 чел. (17%)
- 4.3 11-15 лет- 1 чел. (4%)
- 4.4 16-20 лет -1 чел. (4%)
- 4.5 более 20 лет – 5 чел. (21%)

5. Всегда ли доступна Вам вся необходимая информация, касающаяся учебного процесса?

 Копировать д

24 ответа



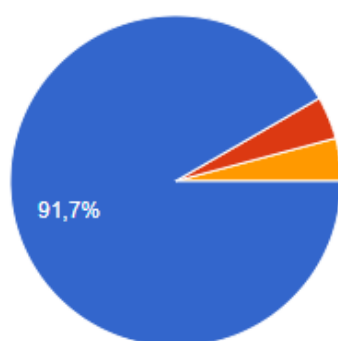
- 5.1. да, всегда
- 5.2. нет, не всегда
- 5.3. затрудняюсь ответить

- 5.1 да, всегда- 22 чел. (92%)**
- 5.2 нет, не всегда-1 чел. (4%)
- 5.3 затрудняюсь ответить-1 чел. (4%)

6. Всегда ли доступна Вам вся необходимая информация, касающаяся внеучебных мероприятий?

 Копировать д

24 ответа




- 6.1. да, всегда
- 6.2. нет, не всегда
- 6.3. затрудняюсь ответить

6.1 да, всегда- 22 чел. (92%)

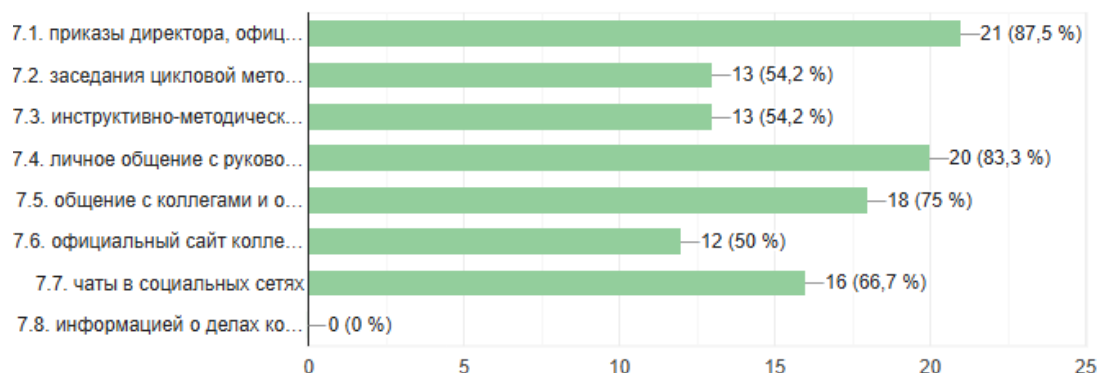
6.2 нет, не всегда-1 чел (4%)

6.3 затрудняюсь ответить-1 чел. (4%)

7. Отметьте 5 важных для Вас источников информации о жизни
з колледже

 Копировать диаграмму

24 ответа



7.1. приказы директора, официальные документы – 21чел (88%)

7.2. заседания цикловой методической комиссии- 13 чел. (54%)

7.3. инструктивно-методические совещания- 13 чел. (54%)

7.4. личное общение с руководством- 20 чел. (83%)

7.5. общение с коллегами и обучающимися- 18 чел. (75%)

7.6. официальный сайт колледжа – 12 чел. (50%)

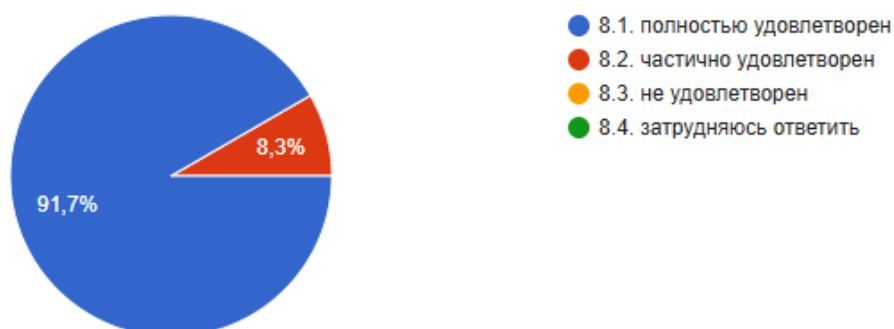
7.7. чаты в социальных сетях – 16 чел. (67%)

7.8. информацией о делах колледжа не интересуюсь – 0

8. Насколько Вы удовлетворены доступностью информации о планируемых мероприятиях в колледже?

 Копировать диаг

24 ответа



8.1. полностью удовлетворен -22 чел. (92%)

8.2. частично удовлетворен -2 чел (8%)

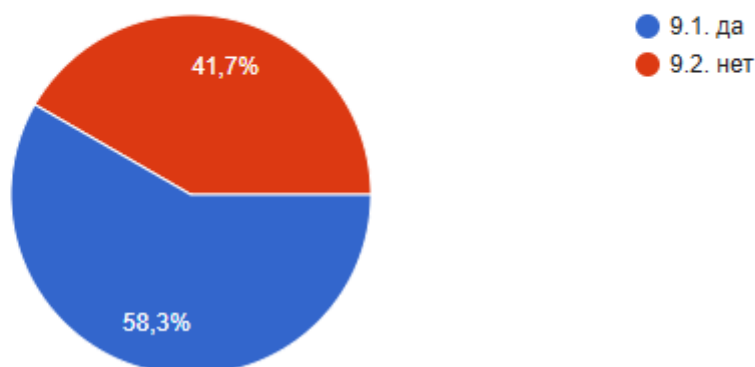
8.3. не удовлетворен-0

8.4. затрудняюсь ответить -0

9. Имеете ли Вы опыт практической работы по профилю преподаваемых дисциплин, (производственного обучения)?

 К

24 ответа



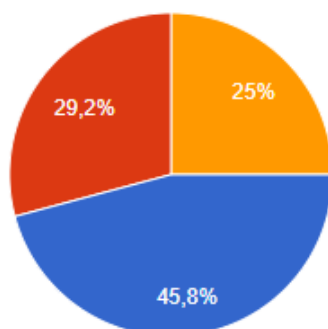
Да-14 чел. (58%)

Нет-10 чел. (42%)

10.Нуждается ли Вы лично в повышении квалификации?

 Копировать диаграмму

24 ответа




- 10.1. да
- 10.2. нет
- 10.3. затрудняюсь ответить

10.1. да-11 чел. (46%)

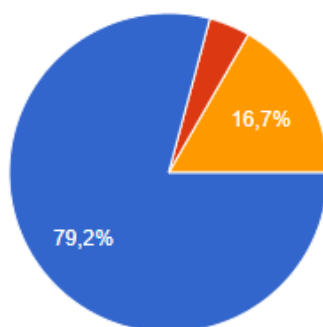
10.2. нет-7 чел. (29%)

10.3. затрудняюсь ответить- 6 чел. (25%)

1. Предоставляет ли Вам колледж возможность пройти курсы повышения квалификации, обучающие семинары, стажировки?

 Копировать диаграмму

4 ответа




- 11.1. да
- 11.2. нет
- 11.3. затрудняюсь ответить

11.1. да – 19 чел. (79%)

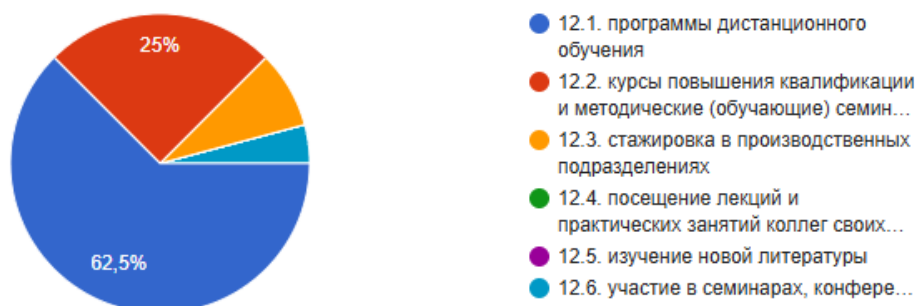
11.2. нет-1 чел (1%)

11.3. затрудняюсь ответить- 4 чел. (17%)

12. Какую форму повышения квалификации Вы считаете наиболее приемлемой для себя в настоящее время?

 Копировать диаграмму

24 ответа



12.1. программы дистанционного обучения -15 чел. (62%)

12.2. курсы повышения квалификации и методические (обучающие) семинары в других ПОО-6 чел (25%)


12.3. стажировка в производственных подразделениях-2 чел. (8%)

12.4. посещение лекций и практических занятий коллег своих и в других ПОО -0 чел.

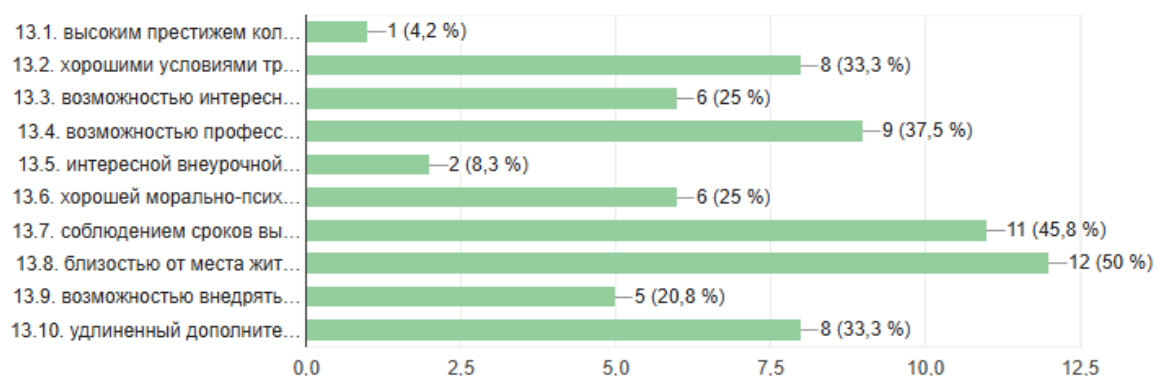
12.5. изучение новой литературы -0 чел.

12.6. участие в семинарах, конференциях- 1 чел (4%)

13. Чем Вас привлекает работа в колледже (укажите не более 3 вариантов ответов)

 Копировать диаграмму

24 ответа



13.1. высоким престижем колледжа-1 чел. (4%)

13.2. хорошими условиями труда-8чел (33%)

13.3. возможностью интересной, творческой работы с обучающимися- 9 чел. (43%)

13.4. возможностью профессионального роста как преподавателя-
-6 чел. (25%)

13.5. интересной внеурочной работой (предметные недели, конкурсы профессионального мастерства, чемпионаты и др.) -2чел (8%)

13.6. хорошей морально-психологической атмосферой в коллективе -
6чел (25%)


13.7. соблюдением сроков выплаты заработной платы-11чел (46%)

13.8. близостью от места жительства-12чел (50%)

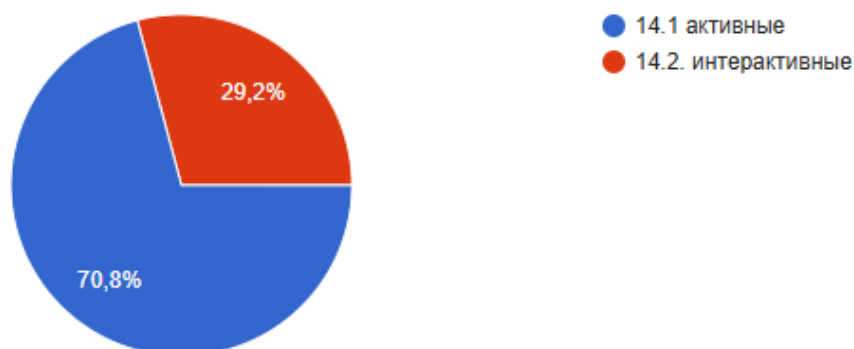
13.9. возможностью внедрять свои разработки и педагогические идеи в образовательную деятельность – 5 чел. (21%)

**13.10. удлиненный дополнительный отпуск в летнее
время -8чел (33%)**

14. Какие технологии при проведении занятий Вы преимущественно используете?

 Копировать

24 ответа



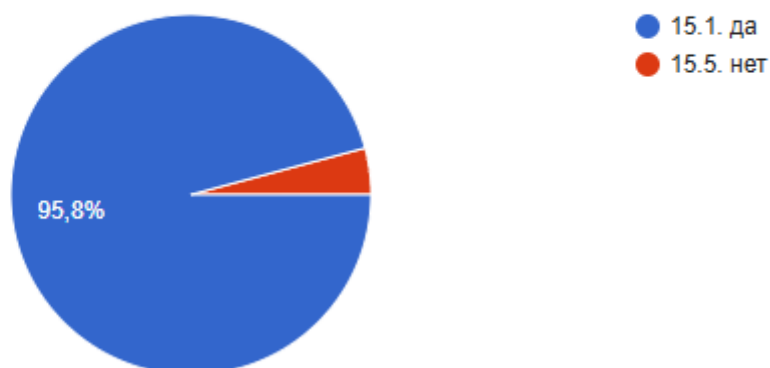
14.1 активные -17чел (71%)

14.2. интерактивные- 7 чел. (29%)

15. Используете ли Вы информационные технологии при проведении занятий?



24 ответа



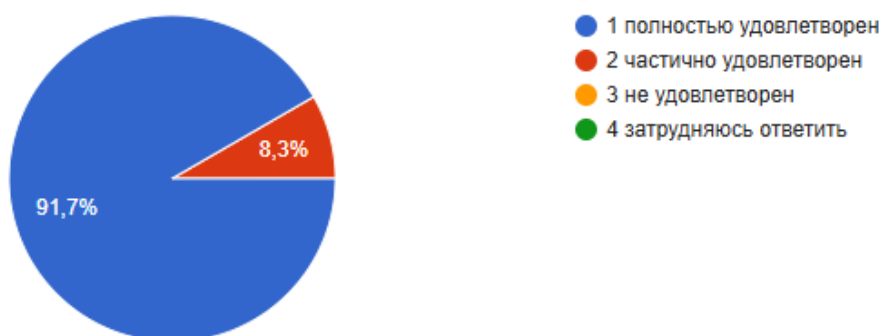
15.1. да-23 чел. (96%)

15.5. нет-1 чел. (4%)

16.1 Оцените, насколько вы удовлетворены отношением руководства колледжа к Вам

 Копировать диаграмму


24 ответа



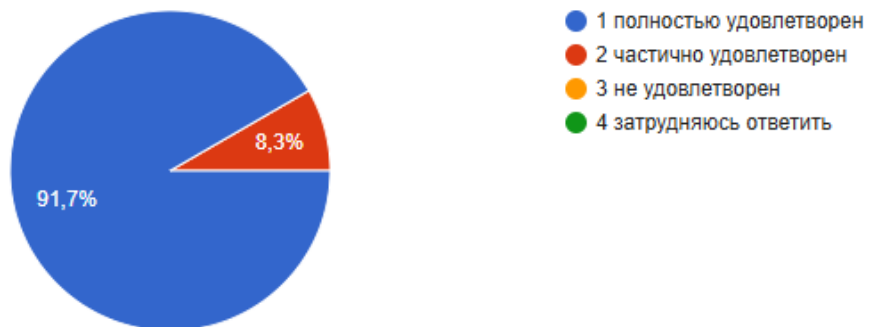
1. полностью удовлетворен -22 чел. (92%)

2. частично удовлетворен-2 чел (8%)

16.2 Оцените, насколько вы удовлетворены отношениями с непосредственным руководителем (председателем ЦМК)

 Копировать диаг

24 ответа




1. полностью удовлетворен -22 чел. (92%)

2. частично удовлетворен-2 чел. (8%)

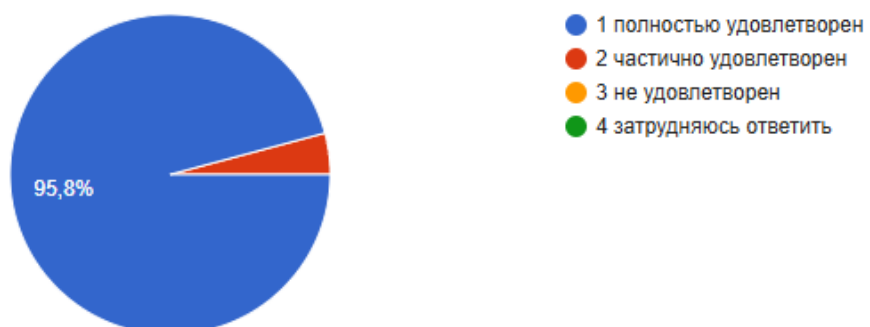
3. не удовлетворен-0

4. затрудняюсь ответить -1 чел. (5%)

16.3 Оцените, насколько вы удовлетворены работой учебной части

 Копировать диаг

24 ответа



1. полностью удовлетворен -23 чел. (96%)

2. частично удовлетворен-1 чел. (4%)

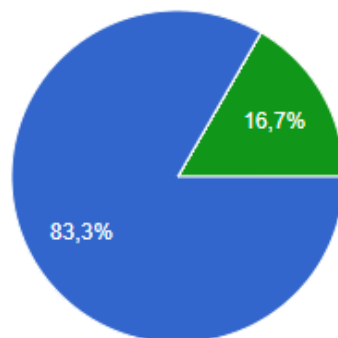
3. затрудняюсь ответить-0 чел.

4. не удовлетворен-0

16. 4.Оцените, насколько вы удовлетворены работой отдела практической подготовки

 Копировать д

24 ответа



- 1 полностью удовлетворен
- 2 частично удовлетворен
- 3 не удовлетворен
- 4 затрудняюсь ответить

1. полностью удовлетворен -20чел (83%)

2. частично удовлетворен-0

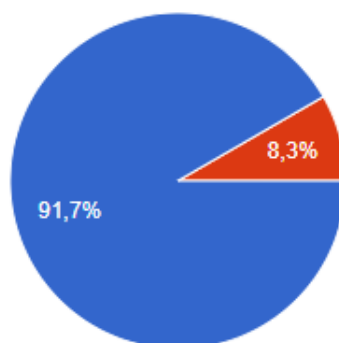
3. не удовлетворен-0

4. затрудняюсь ответить -4 чел. (17%)

16.5 Оцените, насколько вы удовлетворены работой методической службы

 Копировать

24 ответа



- 1 полностью удовлетворен
- 2 частично удовлетворен
- 3 не удовлетворен
- 4 затрудняюсь ответить

1. полностью удовлетворен -22 чел. (92%)

2. частично удовлетворен-2чел (8%)

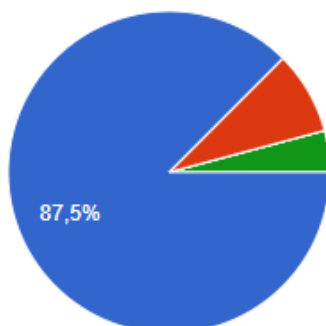
3. не удовлетворен-0

4. затрудняюсь ответить -0 чел.

16.6 Оцените, насколько вы удовлетворены работой воспитательного отдела

 Копировать диаграмму

24 ответа



- 1 полностью удовлетворен
- 2 частично удовлетворен
- 3 не удовлетворен
- 4 затрудняюсь ответить

1. полностью удовлетворен -21 чел. (88%)

2. частично удовлетворен-2 чел. (8%)

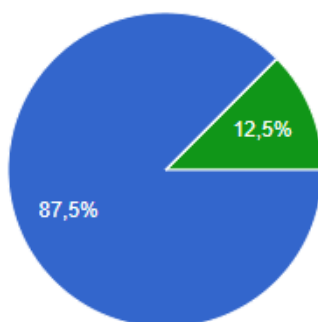
3. не удовлетворен-0

4. затрудняюсь ответить -1 чел. (4%)

16.7 Оцените, насколько вы удовлетворены работой отдела дополнительного образования

 Копировать диаграмму

24 ответа



- 1 полностью удовлетворен
- 2 частично удовлетворен
- 3 не удовлетворен
- 4 затрудняюсь ответить

1. полностью удовлетворен -21 чел. (88%)

2. частично удовлетворен-0чел

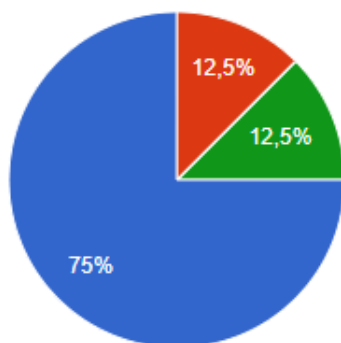
3. не удовлетворен-0

4. затрудняюсь ответить -3 чел. (12%)

6.8 Оцените, насколько вы удовлетворены участием в принятии управленческих решений

 Копировать д

4 ответа



- 1 полностью удовлетворен
- 2 частично удовлетворен
- 3 не удовлетворен
- 4 затрудняюсь ответить

1. полностью удовлетворен -18 чел. (76%)

2. частично удовлетворен-3 чел. (12%)

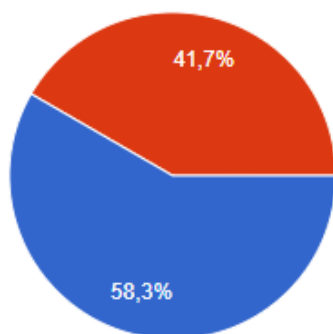
3. не удовлетворен-0

4. затрудняюсь ответить -3 чел. (12%)

16.9 Оцените, насколько вы удовлетворены взаимоотношениями с обучающимися

 Копировать ди

24 ответа



- 1 полностью удовлетворен
- 2 частично удовлетворен
- 3 не удовлетворен
- 4 затрудняюсь ответить

1. полностью удовлетворен -14 чел. (58%)

2. частично удовлетворен-10 чел. (42%)

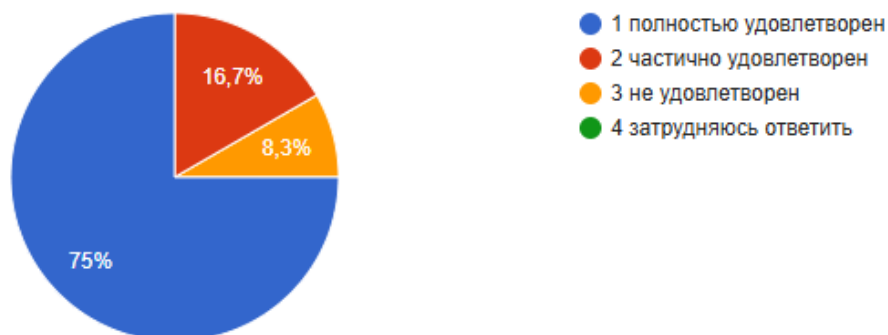
3. не удовлетворен-0

4. затрудняюсь ответить -0

16.10 Оцените, насколько вы удовлетворены признанием
Ваших успехов и достижений

 Копировать документ

24 ответа



1. полностью удовлетворен -18 чел. (75%)

2. частично удовлетворен-4 чел. (17%)

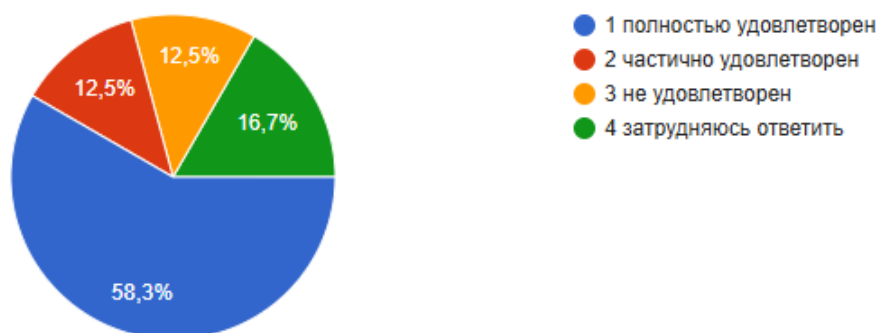
3. не удовлетворен-2 чел (8%)

4. затрудняюсь ответить -0

16.11 Оцените, насколько вы удовлетворены условиями
оплаты труда

 Копировать документ

24 ответа



1. полностью удовлетворен -14 чел. (58%)

2. частично удовлетворен-3 чел. (12%)

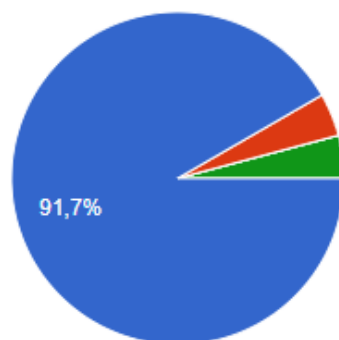
3. не удовлетворен-3 чел (12%)

4. затрудняюсь ответить -4 чел. (17%)

16. 12 Оцените, насколько вы удовлетворены охраной труда и его безопасностью

 Копировать д

24 ответа



- 1 полностью удовлетворен
- 2 частично удовлетворен
- 3 не удовлетворен
- 4 затрудняюсь ответить

1. полностью удовлетворен -22чел (92%)

2. частично удовлетворен-1 чел. (4%)

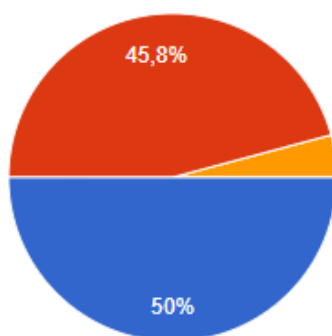
3. не удовлетворен-0

4. затрудняюсь ответить -1 чел. (4%)

16. 13.Оцените, насколько вы удовлетворены технической оснащённостью учебного процесса

 Копировать д

24 ответа



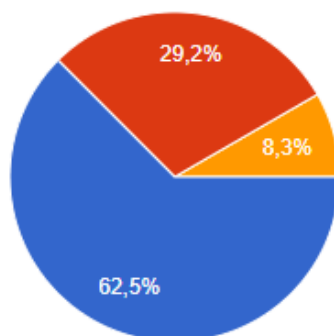
- 1 полностью удовлетворен
- 2 частично удовлетворен
- 3 не удовлетворен
- 4 затрудняюсь ответить

1. полностью удовлетворен -12 чел. (50%)
2. частично удовлетворен-11 чел. (46%)
3. не удовлетворен-1 чел (4%)
4. затрудняюсь ответить -0

16.14 Оцените, насколько вы удовлетворены условиями организации труда и оснащенностью своего рабочего места

 Копировать д

24 ответа



- 1 полностью удовлетворен
- 2 частично удовлетворен
- 3 не удовлетворен
- 4 затрудняюсь ответить

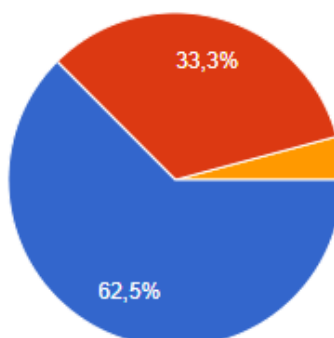
- 1. полностью удовлетворен -15 чел. (62%)**
2. частично удовлетворен-7 чел. (29%)
3. не удовлетворен-2 чел (8%)
4. затрудняюсь ответить -0

16.15.Оцените, насколько вы удовлетворены библиотеки

фондом

 Копировать д

24 ответа



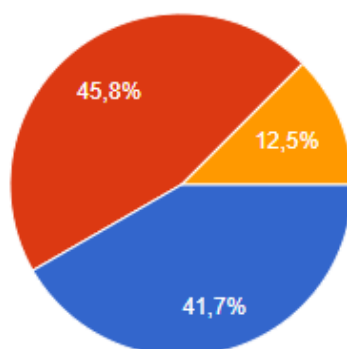
- 1 полностью удовлетворен
- 2 частично удовлетворен
- 3 не удовлетворен
- 4 затрудняюсь ответить

1. полностью удовлетворен -15 чел. (62%)
2. частично удовлетворен-8 чел. (33%)
3. не удовлетворен-1 чел. (4%)
4. затрудняюсь ответить -0

17. Оцените, как часто в своей работе вы используете электронную библиотечную систему

 Копировать

24 ответа



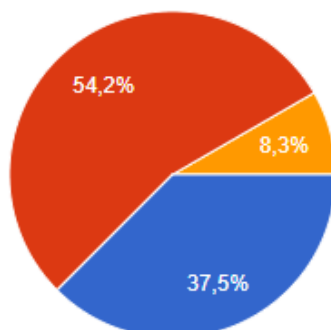
- 17.1. использую часто
- 17.2. использую редко
- 17.3 не использую

- 17.1. использую часто -10 чел. (42%)
- 17.2. использую редко-11чел (46%)
- 17.3 не использую-3 чел. (12%)

18. Оцените качество информационного обеспечения

 Копировать

24 ответа



- 18.1. отлично
- 18.2. хорошо
- 18.3. удовлетворительно
- 18.4. неудовлетворительно


18.1. отлично – 9 чел. (38%)

18.2. хорошо-13 чел. (54%)

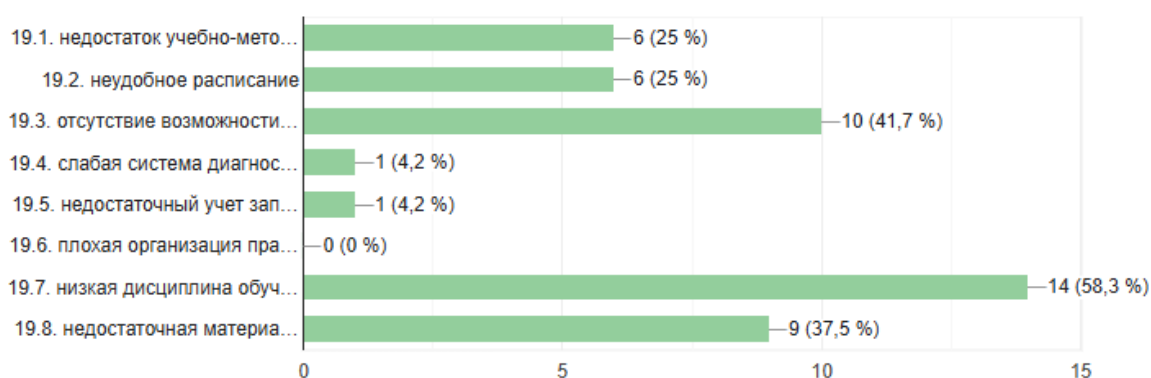
18.3. удовлетворительно - 2 чел. (8%)

18.4. неудовлетворительно-0

19. Какие проблемы учебного процесса требуют, по Вашему мнению, первоочередного решения? (Выберите из предложенного списка не более 5 проблем)

 Копировать диаграмму

24 ответа



19.1. недостаток учебно-методической литературы -6чел (25%)

19.2. неудобное расписание-6чел (25%)

19.3. отсутствие возможности оперативного размножения раздаточных материалов для занятий-10чел (42%)

19.4. слабая система диагностики и оценки знаний обучающихся-

1 чел (4%)

19.5. недостаточный учет запросов работодателей-1чел (4%)

19.6. плохая организация практики-0

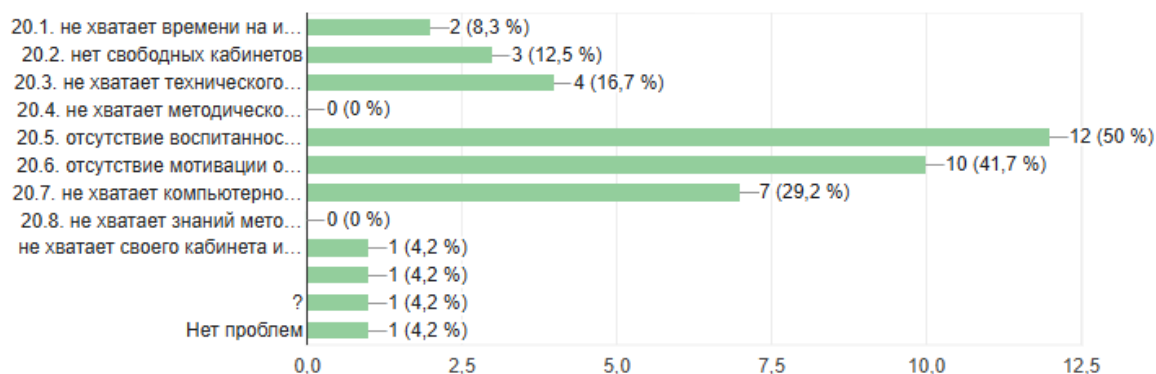
19.7. низкая дисциплина обучающихся-14чел (58%)

19.8. недостаточная материально-техническая база-9чел (37%)

20. Какие затруднения и проблемы Вы испытываете в своей повседневной педагогической практике? (Выберите из предложенного списка не более 5 проблем)

 Копировать диаграмму

24 ответа



20.1. не хватает времени на изучение дисциплины

(курса)-2 чел. (8%)

20.2. нет свободных кабинетов-3чел (12%)

20.3. не хватает технического оснащения-4чел (17%)

20.4. не хватает методического обеспечения-0 чел.

20.5. отсутствие воспитанности обучающихся-12чел (50%)

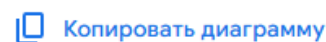
20.6. отсутствие мотивации обучения-10 чел. (42%)

20.7. не хватает компьютерной техники-7чел (29%)

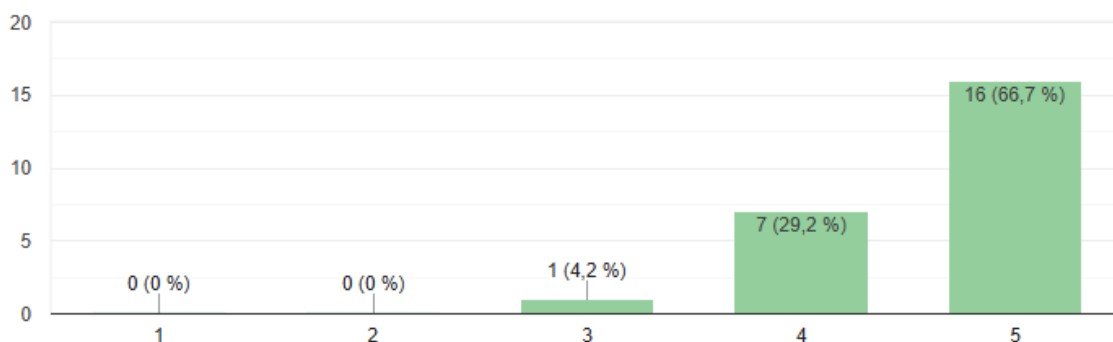
20.8. не хватает знаний методики и педагогики-0

20.9. другое: -1чел (4%)

21.Оцените в целом работу колледжа по шкале от 1 до 5



24 ответа



1 балл-0

2 балла-0

3балла-1 чел. (4%)

4 балла-7чел. (29%)

5 баллов-16 чел. (67%)

22.Ваши предложения и пожелания по улучшению качества работы в колледже
развиваться, совершенствовать материально техническую базу!

Ремонт

Хотелось бы чтобы компьютерный классы был оснащен МФУ. Для распечаток раздаточных материалов.

Модернизация материально-технической базы

Ремонт кабинета

материальное и моральное стимулирование преподавателей улучшить, пополнить фонд библиотеки современной литературой, заменить столы в кабинете на современные.

Необходимо продолжать внедрять новые технологии в обучение со студентами

Повышение заработной платы до среднего уровня по стране, или хотя бы до среднего по Ростову-на-Дону.

Повышение мотивации и дисциплины у студентов и улучшение материально-технической базы

Очень ждем капитальный ремонт

Больше стажировок на производстве преподавателей

Хотелось бы улучшить посещаемость обучающихся

Затрудняюсь ответить

Меня все устраивает.

Обновление материально-технической базы колледжа



Хочется свободное рабочее место (компьютер, принтер, интернет)

Дополнительное оснащение

7 чел. (37%)- материальна-техническая база

2 чел. (12%)- дисциплина студентов

7 чел. (37%)- всё устраивает

3 чел. (14%)- ремонт колледжа